

# ☆班基本教練準則☆

整隊>稍息>科目（全員立正）：步槍班徒手基本教練 進度：○○○○○ >稍息

## 壹、班之編成：

### 一、首先聽我講解要領：

依國軍基本教練第 2088 條規定，班之編成可分為「非定員編組」與「建制編組」，非定員編組乃依訓練目的而行之臨時編組，班內人員依高矮順序編定之，人數無一定之規定。建制編組乃依據編制表定員編組，各兵均有一定裝備與職責，全班人數共十員，除班長一員外，其餘分成三伍，每伍三人。（要求要領：報數時聲音應短捷宏亮，各兵依次連貫）要領講解完畢。

### 二、指揮要領：

順序	口令（動作順序）	指揮者動作要領
1	現在開始操作>立正>向右看齊>向前看>（報數時由一報起）報數	報數時由一報起。
2	（現在操作調整高矮順序） 聽口令、脫帽、好、向右轉 （調整高矮順序） 向左轉、覆帽、好	部隊向右轉後，班長跑至排頭調整高矮。調整完畢，班長跑至原位，再下向左轉、覆帽口令。
3	再報數時由二報起，聲音短捷宏亮，要依次連貫，各兵熟悉自己的番號>報數>稍息。	報數時由二報起
4	（現在賦予各伍番號與使命） 二至四兵為第一伍、第二兵為伍長> 五至七兵為第二伍、第五兵為伍長> 八至十兵為第三伍、第十兵為副班長兼第三伍伍長> 第一、二伍為步槍伍，使命：搜索、警戒、突擊、聯絡、火力支援與掩護> 第三伍為反裝甲破壞伍。使命搜索、警戒、突擊、反裝甲破壞>稍息。	被點到番號之兵立正，直到叫下一伍時，前一伍全體稍息。各伍動作同前述。
5	注意>現在介紹幹部>副班長及各伍伍長>向前三步走>向後轉>現在以各位之方向為方向>由右至左逐一介紹>第一位是第一伍伍長○○○上兵>第二位是第二伍伍長○○○上兵>第三位是副班長兼第三伍伍長○○○上兵>班長不在時，由副班長代理，各位務必聽從他指揮>幹部介紹完畢。	被叫到幹部向前一步，介紹完後退一步。介紹內容格式：第○伍伍長○○○上兵、○○歲、○○人、專長是○○○○（五百障礙超越等）。
6	副班長及各位伍長>向前三步走>向後轉>稍息。	
7	注意>現在介紹本班番號及自我介紹>本班為第○連第○排第○班>我為本班班長○○○下士，待人誠懇，希望各位能服從指揮與領導。	
8	稍息>立正（向後轉）>第○班班長○○○下士報告>全班實到編成人數十員，除班長一員，餘區分為三伍，報告完畢（向後轉）>稍息。	跑到最末兵位置（操作結束）

## 貳、整齊報數：

### 一、首先聽我講解要領：

依國軍基本教練第 2091、2092、2093、2094 條規定，整齊可分為「橫隊整齊」與「縱隊整齊」兩種，通常以橫隊實施為主，橫隊整齊，分「原地整齊」、「新線整齊」與「小角度整齊」，通常以原地實施為主。

（操作橫隊整齊）聞向右看齊口令時，除左翼末兵外，各兵均將左臂上提，五指併攏伸直，左手掌放於左胯骨上，肘部與身體成一線，右臂與鄰兵左手肘微接，除基準兵外其餘各兵向右轉頭，以右眼視鄰兵之左耳根，左眼通視全線，向基準兵看齊。

聞向前看口令時，各兵將頭轉正，左手迅速放下，成立正姿勢。

報數可分為「立正報數」、「稍息報數」及「夜間報數」三種，立正報數時，橫隊由右至左，縱隊由前向後，以短捷宏亮聲調依次迅速報出自己的號數。稍息報數時，各兵報到自己號數即自行立正，報數後自行恢復稍息。夜間報數時，應轉頭低聲向次名傳遞。（要求要領：報數時聲音短捷宏亮，各兵依次連貫）要領講解完畢

### 二、指揮要領：

順序	口令（動作順序）	指揮者動作要領
1	現在開始操作＞首先操作橫隊整齊＞立正＞向右看齊＞向前看＞報數。	
2	修正各兵姿勢、間隔、方向＞（班長向左轉＞跑至基準兵前方六步處＞向右轉＞按順序逐一修正各兵姿勢＞半面向左轉＞跑至班之右翼三步處，修正腳跟線、胸脯線＞跑回原指揮位置）。	修正時，被呼叫之兵應即向右轉頭看齊，聞班長呼叫（好）時將頭轉正。
3	看齊時雙腳不移動＞向右看齊＞此為本班橫隊最佳整齊線，爾後看齊遵此要領＞向前看。	
4	操作立正報數＞報數時聲音短捷宏亮＞報數＞稍息。	
5	操作稍息報數＞報數	
6	操作夜間報數（班長跑步至基準兵，小聲下達夜間報數）。	夜間報數＞各兵轉頭低聲向次名兵傳達，末尾一兵再跑向班長處報告號數。
7	操作新線整齊＞立正＞基準兵向前一步走＞（班長向左轉，跑至基準兵前方約六步位置，修正基準兵姿勢、方向，再跑至新指揮位置，下達）＞向右看齊＞向前看（班長至基準兵前六步，向右逐一修正各兵姿勢、間隔、方向＞跑至班之右翼三步處，修正腳跟線、胸脯線＞跑回指揮位置）	先修正基準兵姿勢、方向，後修正各兵姿勢、間隔、方向。
8	（班長跑回原指揮位置）再看齊時，雙腳不移動＞向右看齊＞此為本班新線整齊最佳整齊線，爾後看齊遵此要領＞向前看＞稍息＞報數。	
9	操作小角度整齊＞立正＞第x兵半面向右轉＞（班長至第x兵前方六步位置修正姿勢方向，然後跑至新指揮位置）＞再看齊時以第x兵為準，向右看齊＞向前看＞（向左轉跑至基準兵前六步，向右轉，修正各兵姿勢、間隔、方向，然後跑至右翼三步處，修	示範係以第3兵

	正腳跟線、胸脯線、再跑回原指揮位置) > 再看齊時雙腳不移動 > 向右看齊 > 此為本班小角度整齊最佳整齊線，爾後看齊遵此要領 > 向前看 > 稍息 > 報數。	
10	還原操作，第x兵半面向左轉 > (班長跑至原地整齊指揮位置) > 再看齊時以第x兵為準，向右看齊 > 向前看 > 稍息	示範係以第3兵
11	操作縱隊整齊 > 注意 > 稍息後成縱隊集合 > 稍息 (班長右手握拳，待班縱隊成立，將手放下) > 好。	成班縱隊集合時，各兵左手五指併攏，手臂向前平伸，與前兵取八十五公分距離，視班長手放下，同時放下，恢復稍息。
12	修正縱隊整齊線 > (班長向左轉，跑三步至基準兵前方六步，面向部隊) > 修正對正動作 > (修正完畢，向右轉跑三步【原指揮位置】，面對部隊)。	
13	聞向前對正時，雙腳不移動 > 向前對正 > 此為本班縱隊最佳對正要領，爾後對正遵此要領 > 稍息 > 報數。	
14	注意 > 稍息後成橫隊集合 > 稍息 (班長舉右手握拳) > (各兵迅速跑至新位置) > 好 (班長手放下) > 立正 > 向右看齊 > 向前看 > 稍息。	
15	立正 (向後轉) > 操演官階級○○○報告 > 操演完畢 (向後轉) > 稍息。	跑到最末兵位置換下一位

## 參、行進及各種步伐互換：

### 一、首先聽我講解要領：

依國軍基本教練第 2095 條規定，行進有齊步、跑步等二種基本步伐及橫步、便步、踏步、原地跑步四種運用步伐，聞齊、跑步口令時，基準兵對準目標前進，其餘各兵取齊一步伐前進，要領講解完畢。

### 二、指揮要領：

順序	口令（動作順序）	指揮者動作要領
1	聽口令＞立正＞向後轉，將部隊帶至正後方＞（班長向前跑至中央伍約六步位置）＞現在開始操作，對正準基兵＞向左轉跑三～五步至基準兵前，選定目標＞向後轉選一目標，向右轉跑三～五步，向後轉）。	
2	（指示基準兵，班長右臂抬平，伸出食中指，指向目標，即基準兵面對之方向）＞基準兵，目標正前方二〇〇公尺，xxx，看到沒有＞齊步走＞立定＞向後轉＞基準在左＞看齊。	
3	基準在左，目標自選＞跑步走＞立定＞向後轉＞基準在右＞看齊。	
4	操作步伐互換＞基準在右，目標同前，齊步走＞跑步走＞立定＞向後轉，基準在左，看齊	
5	基準在左，目標自選＞跑步走＞齊步走＞立定＞向後轉＞齊步走（將部隊帶回原位置）＞班長再跑回原指揮位置＞稍息。	
6	立正（向後轉）＞操演官階級〇〇〇報告＞操演完畢（向後轉）＞稍息。	跑到最末兵位置 換下一位

## 肆、停止間變換方向：

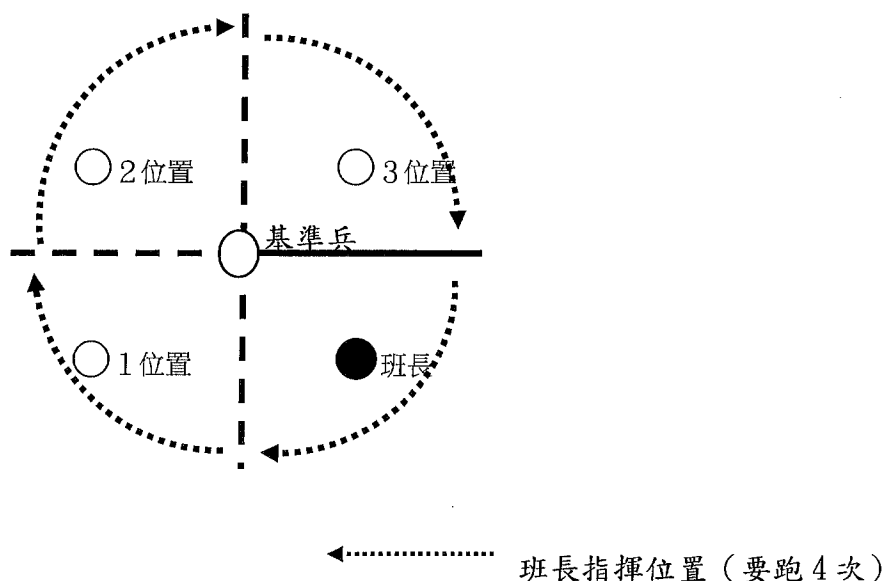
### 一、首先聽我講解要領：

依國軍基本教練第 2097 條規定，停止間變換方向，聞動令，右翼基準兵向右轉，餘各兵用齊步到達新線上，自行立定，並向右翼看齊，是以四個右轉彎走，將部隊帶回原來的方向及位置，要領講解完畢。

### 二、指揮要領：

順序	口令（動作順序）	指揮者動作要領
1	現在開始操作>立正（班長半面向左轉，跑至新指揮位置）>右轉彎走（共四次，每次班長以順時針方向，變換指揮位置。）	
2	整理部隊。	
3	立正（向後轉）>操演官階級○○○報告>操演完畢（向後轉）>稍息。	跑到最末兵位置 換下一位

圖解：



## 伍、停止間變換隊形：

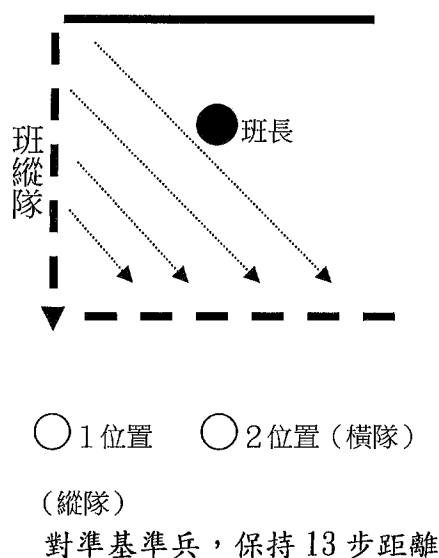
### 一、首先聽我講解要領：

依國軍基本教練第 2098 條規定，停止間，各兵聞「成班縱隊」走口令時，右翼基準兵以齊步向前行走，其餘各兵依停止間轉法要領向右轉，同時踏出左腳與基準兵取齊一步伐，逐次重疊於其後，並取正規距離而成班縱隊，班長用立定口令以行停止。停止間，聞「成班橫隊走」口令時，先頭基準兵不動，餘兵各向其左前方以齊步前進，到達於新線上自行立定，向基準兵看齊，而成班橫隊，要領講解完畢。

### 二、指揮要領：

順序	口令（動作順序）	指揮者動作要領
1	現在開始操作＞立正＞向後轉，將部隊帶至正後方＞（班長向前跑至中央伍約六步位置）＞向後轉，向後跑十三步，對正第二兵，向左轉跑至對正第二兵＞成班縱隊走（班長右手上舉）＞基準兵走至距班長前六步，末名轉彎後）＞踏步＞立定＞向前對正＞好。	班長一直舉右手，直到喊“好”才放下。
2	（班長向右轉，跑步到橫隊指揮位置，向左轉，面對部隊）＞成班橫隊走＞（班長右手橫舉）＞到位後部隊自行看齊＞稍息。	
3	立正（向後轉）＞操演官階級○○○報告＞操演完畢（向後轉）＞稍息。	跑到最末兵位置換下一位

### 圖解：



## 陸、行進間變換方向：

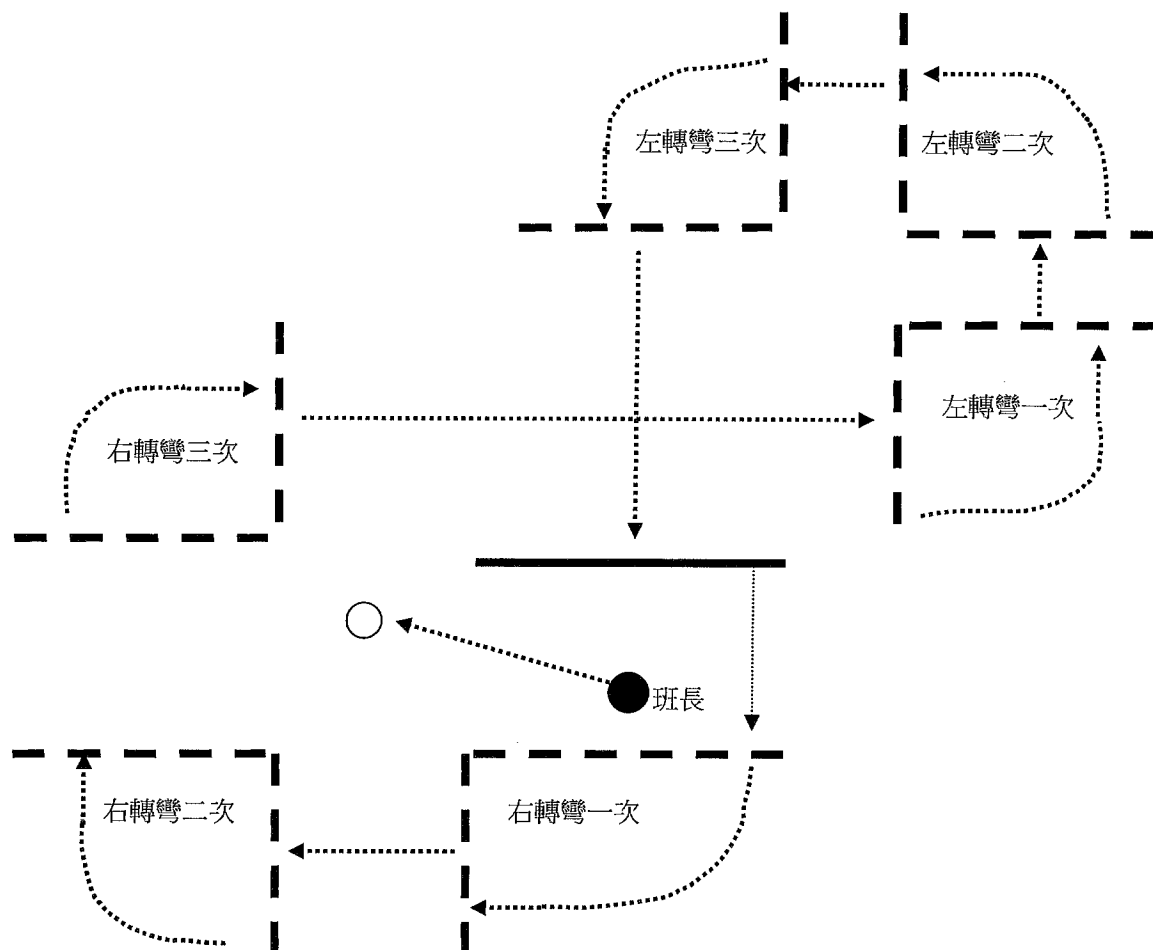
### 一、首先聽我講解要領：

依國軍基本教練第 2095、2097 條規定，行進間，聞右（左）轉彎走口令時，基準兵在原地跑步，逐漸轉向新方向，餘各兵以跑步，到達新線，向基準兵標齊，統一墊步，後換齊步，繼續前進，跑步之步數以班現有人數加二步（以三個右轉彎走及三個左轉彎走，將部隊帶回原來方向及位置），要領講解完畢。

### 二、指揮要領：

順序	口令（動作順序）	指揮者動作要領
1	現在開始操作>立正（班長跑至基準兵右前方三步）>齊步走>右轉彎走（共三次）>左轉彎走（共三次）>立定>班長跑回原指揮位置>整理部隊。	（班長跑至基準兵右前方三步）
2	立正（向後轉）>操演官階級○○○報告>操演完畢（向後轉）>稍息。	跑到最末兵位置換下一位

### 圖解：



## 柒、行進間變換隊形：

### 一、首先聽我講解要領：

依國軍基本教練 2095、2098 條規定，行進間隊形變換，可分為「班基本隊形的變換」及「班應用隊形變換」兩種，

班基本隊形的變換要領，由班橫隊聞「成班縱隊走」口令時，右翼基準兵繼續向前行走，其餘各兵依行進間「向右轉走」之要領前進，逐次重疊於基準兵之後，而成班縱隊，行進間聞「成班橫隊走」時，右翼基準兵於原地跑步，其餘各兵亦同時跑步到達新線，向基準兵看齊，成班橫隊，統一換齊步，繼續前進。

班應用隊形的變換要領，由班橫隊聞「成二列橫隊走」口令時，單數兵繼續向前行走，雙數兵原地踏步，然後向右移跨一步對正單數兵後，再以基準兵為準，靠攏看齊成二列橫隊，繼續前進。行進間聞「成二路縱隊走」口令時，右翼基準兵在原地踏步，其餘各兵半面向右轉走，成二路縱隊，繼續前進，要領講解完畢。

### 二、指揮要領：

順序	口令（動作順序）	指揮者動作要領
1	立正＞向後轉，將部隊帶至正後方＞現在開始操作＞齊步走＞成班縱隊走＞成二路縱隊走＞左轉彎走＞左轉彎走＞成二列橫隊走＞成二路縱隊走＞左轉彎走＞成班縱隊走＞左轉彎走＞成班橫隊走＞立定＞整理部隊。	部隊由二路縱隊換二列橫隊時，必須跑步，橫隊換縱隊不跑步。
2	立正（向後轉）＞操演官階級○○○報告＞操演完畢（向後轉）＞稍息。	跑到最末兵位置換下一位

圖解：

